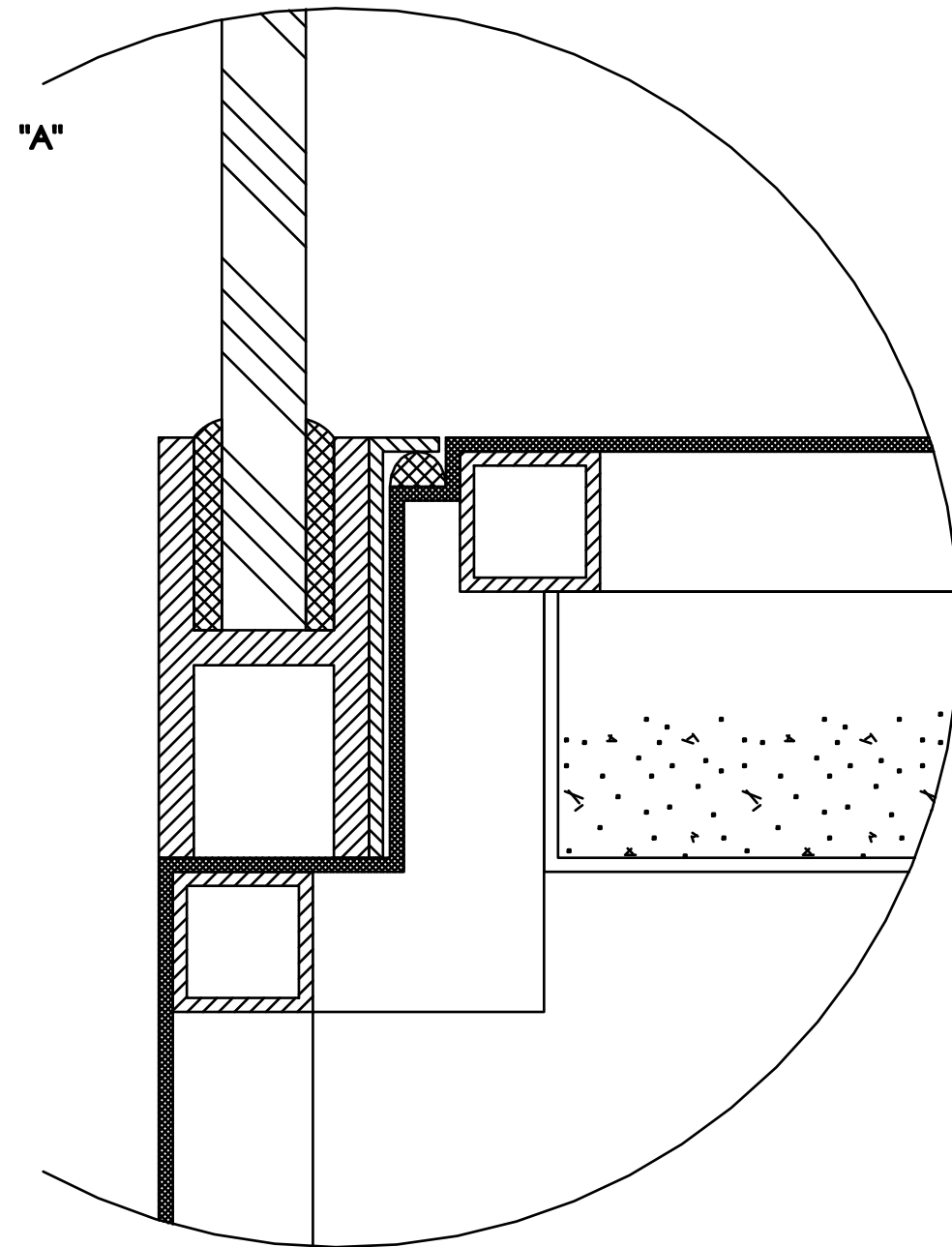
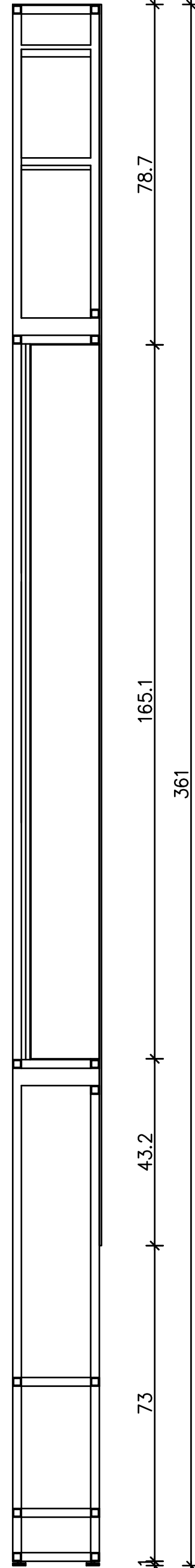
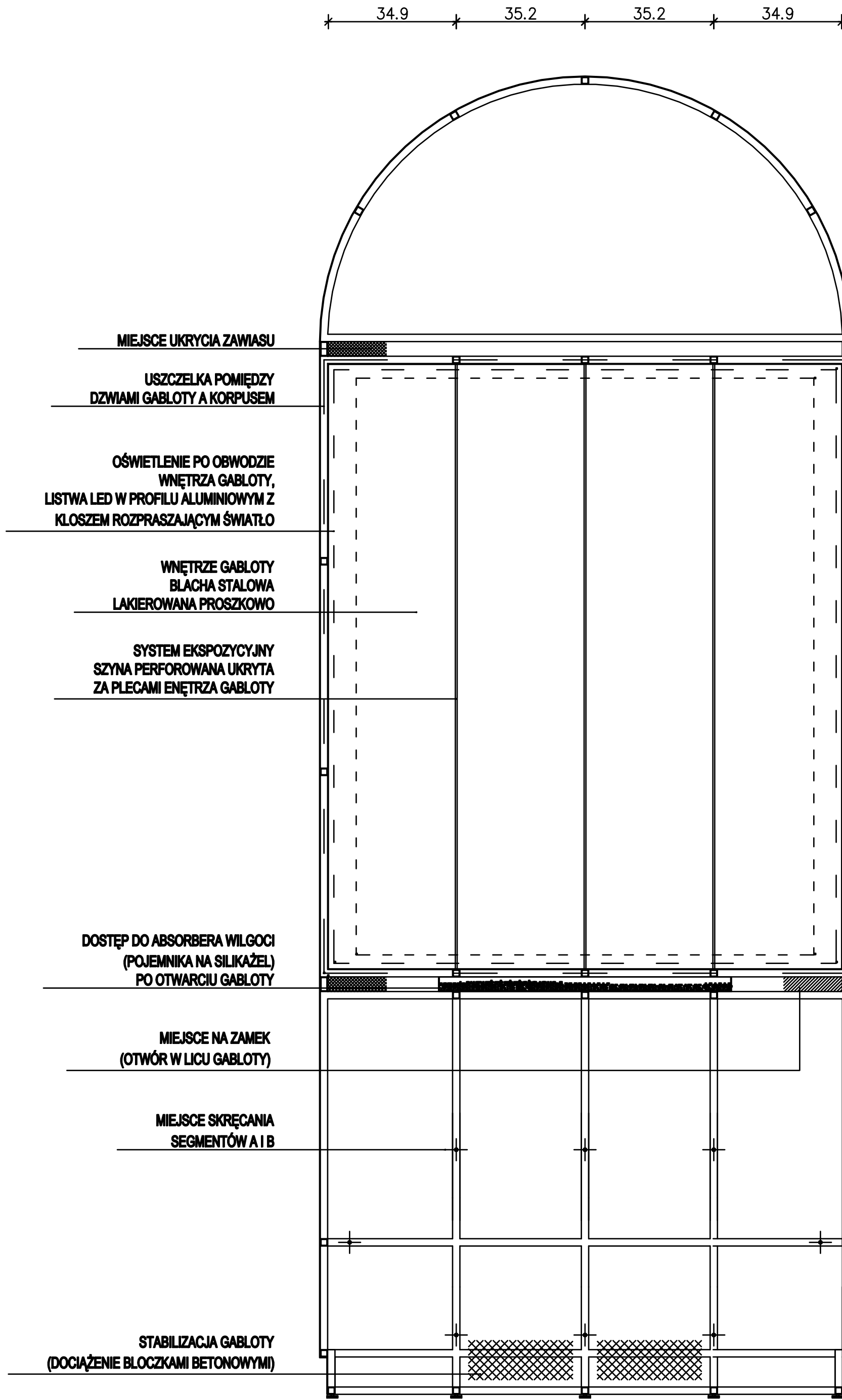
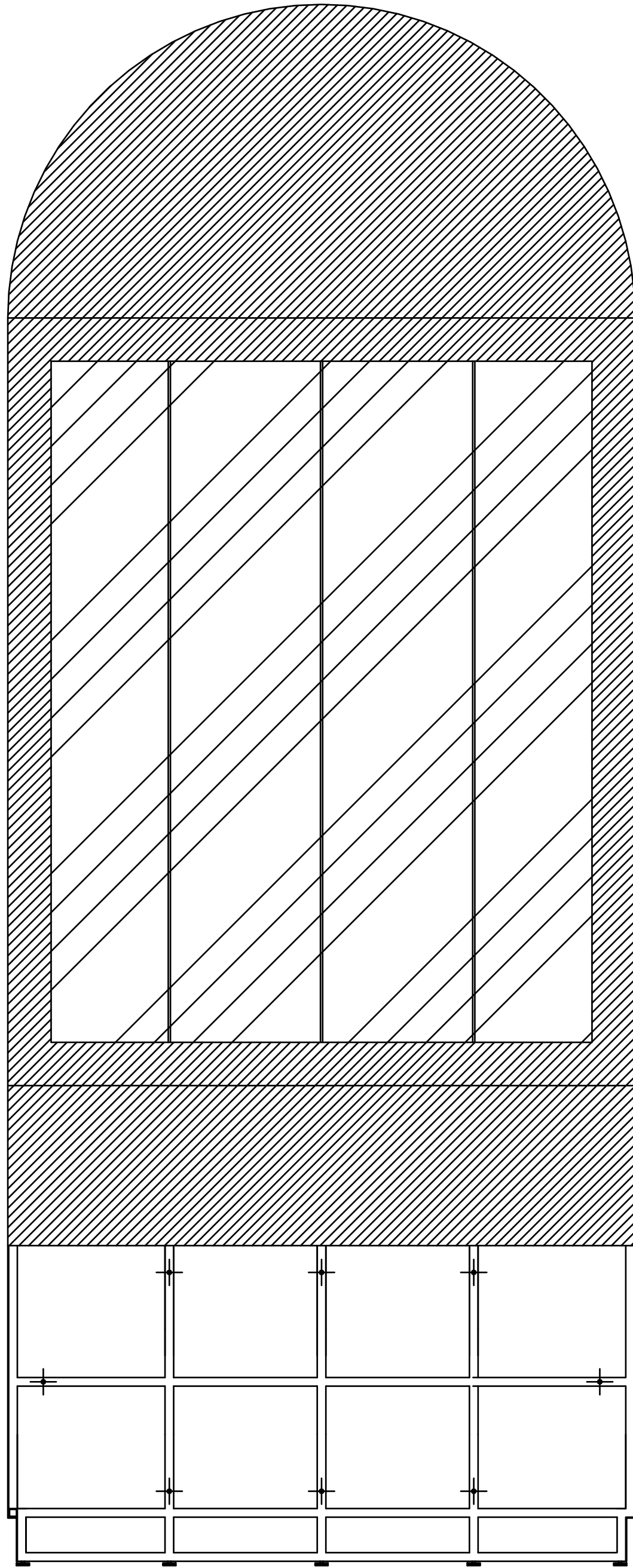


SEGMENT A



GABLOTA WOLNOSTOJĄCA, DWUSEGMENTOWA O WYMIARACH 145x88 cm, WYS. 360 cm.

RAMA KONSTRUKCYJNA WYKONANA Z PROFILU METALOWYCH 20x20x2 mm, LICOWANIE: BLACHA STALOWA GR. 2 mm LAKIEROWANA PROSZKOWO (KOLOR RAL 7024), ZAMOCOWANA DO RAMY KONSTRUKCYJNEJ BEZ WIDOCZNYCH DLA ZWIEDZAJĄCEGO ELEMENTÓW ZŁĄCZNYCH (ŚRUBY, WKRETY ITP.) ORAZ SZKŁO KLEJONE/HARTOWANE 12 mm, CZĘŚCIOWO MALOWANE (TYPU LACOBEL), ŁĄCZONE Z RAMĄ ZA POMOCĄ NEUTRALNEGO CHEMICZNE KLEJU. WSZYSTKIE MIEJSCA POŁĄCZEŃ KLEJOWYCH RAM ZE SZKŁEM NIEWIDOCZNE.

DRZWI SEGMENTU A - SZKŁO FLOAT PŁASKIE, TRANSPARENTNE, BEZBARWNE, BEZ ZNIEKSZTAŁCEŃ, DOBRZE PRZEPUSZCZAJĄCE ŚWIATŁO, Z POWŁOKĄ ANTYREFLEKSYJNĄ, SZKŁO BEZPIECZNE, KLEJONE VSG 55.4, DRZWI USZCZELNIONE BEZBARWNĄ USZCZELKĄ SILIKONOWĄ TRWAŁE ZAMOCOWANĄ DO KRAWĘDZI/WEWNĘTRZNEJ PŁASZCZYZNY SZKŁA. MALOWANA MASKA PRZYSŁANIAJĄCA MIEJSCE POŁĄCZENIA SZKŁA Z KONSTRUKCJĄ GABLOTY. DRZWI OTWIERANE NA ZAWIASACH (PRZY ZAMKNIĘTYCH DRZWIACH ZAWIASY NIEWIDOCZNE).

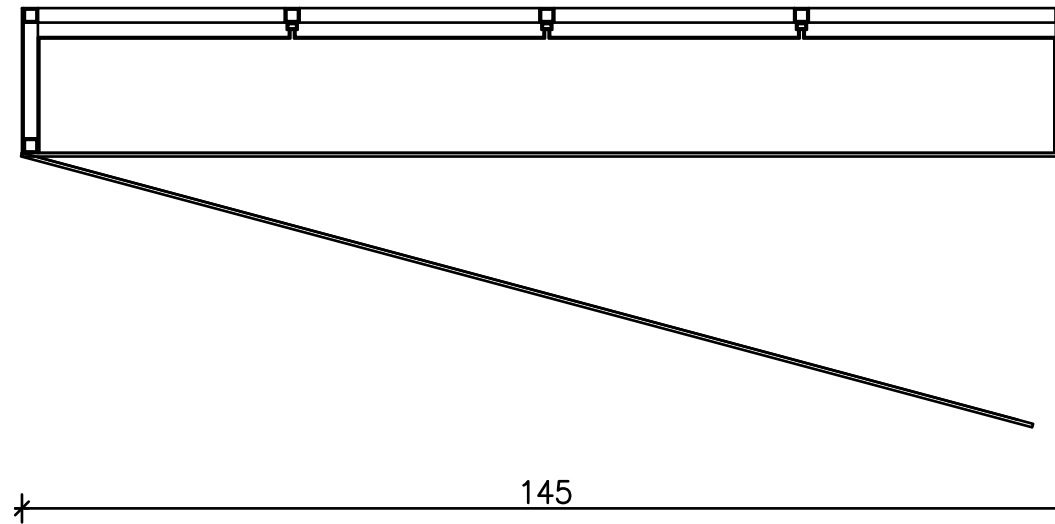
KŁOSZ SEGMENTU B - SZKŁO FLOAT PŁASKIE, TRANSPARENTNE, BEZBARWNE, BEZ ZNIEKSZTAŁCEŃ, DOBRZE PRZEPUSZCZAJĄCE ŚWIATŁO, Z POWŁOKĄ ANTYREFLEKSYJNĄ, SZKŁO BEZPIECZNE, KLEJONE VSG 55.4, SZYBY KLEJONE BEZBARWNYM KLEJEM UV, KRAWĘDZIE KLEJENIA POLEROWANE, SZLIFOWANE, SZLIF TRAPEZOWY DOOKOŁA TAFLI. DRZWI USZCZELNIONE BEZBARWNĄ USZCZELKĄ SILIKONOWĄ, POZOSTAŁE KRAWĘDZIE ŁĄCZENIA SZKŁA POŁĄCZONE BEZBARWNYM SILIKONEM NEUTRALNYM. OTWIERANIE WSPOMAGANE DWOMA SIŁOWNIKAMI PNEUMATYCZNYMI.

SEGMENTY PO USTAWIENIU SKRĘCANE OD STRONY LICA SEGMENTU A, POZIOMOWANE I EWENTUALNIE STABILIZOWANE BLOCZKAMI BETONOWYMI. LICO SEGMENTU B MONTOWANE PO SKRĘCENIU GABLOTY BEZ WIDOCZNYCH DLA ZWIEDZAJĄCEGO ELEMENTÓW ZŁĄCZNYCH (ŚRUBY, WKRETY ITP.)

OŚWIETLENIE - SEGMENT A: TAŚMY LED (2x180cm + 2x140 cm) MOCOWANYCH W UKRYTYCH ALUMINIOWYCH PROFILACH MONTAŻOWYCH Z KŁOSZEM MLECZNYM. SEGMENT B: OPRAWY PUNKTOWE TYPU KRULEN MINI TINI 5 SZT. LUB BRAMĄ OŚWIETLENIOWĄ TYPU KRULEN ARMONIA. TEMPERATURA BIELI W PRZEDZIALE 2700-3300K, WSPÓŁCZYNNIK ODDAWANIA BARW CRI>90.

GABLOTA WYPOSAŻONA W DWA ZAMKI ORAZ ELEMENTY RYGLUJĄCE, SZUFLADY WYWNEKI NA SILIKAŻEL, STOPKI POZIOMUJĄCE. PRZEWIDZIEĆ ZASTOSOWANIE ELEMENTÓW STABILIZUJĄCYCH W FORMIE BLOCZKÓW BETONOWYCH ORAZ MIEJSCA ICH UMIESZCZENIA NA DNIIE GABLOTY.

WYKONAĆ 2 SZT. (W ODBICIU LUSTRZANYM).



Uwaga
Wynikary i wielkości sprawdzić na budowie
przed przystąpieniem do robót.
Odstępstwa od projektu uzgodnić
z Projektantem.
Roboty wykonać zgodnie z obowiązującymi
przepisami, normami i sztuką budowlaną.

autor opracowania
Pracownia S
dr arch. wnętrz Łukasz Samat
tel.: 402 712 779
mail: samat@wp.pl

projekt
Aranżacja wystawy stałej pt.
Kultura Staropolska

inwestor / stencionodawca
Zamek Pleskowa Skoła
oddział Zamku Królewskiego
na Wawelu
32-045 Suloszowa

etap
Projekt wykonawczy

rysunek
Gablota 7
(kaplica)

autor rysunku
dr arch. wnętrz Łukasz Samat

data
XII 2019
skala
1:10
rys. nr
GA 7.2